

山陽新聞社

総合データベース Sandex

Sandex（サンデックス）は山陽新聞に掲載された記事や写真を、パソコンで簡単に検索できる総合データベースシステムです。

インターネットに接続したパソコンがあれば、キーワードを入力するだけで、必要な記事をすぐに取り出せます。



■ 記事検索

1996年10月から約1週間前までの山陽新聞に掲載された記事を検索できます。現在データベースに登録されている記事は210万件に達しています。一部の記事は紙面に掲載された形(切り抜きPDF)で表示・印刷することが可能です。1996年10月以前の主要記事についても順次登録しています。(2012年11月現在で1993年11月まで遡及)

■ 写真検索

2002年1月から約1週間前まで山陽新聞に掲載された写真（共同通信社など他社が配信したものは除く）を写真説明から検索できます。検索結果からその写真を使用した記事を表示することも可能です。

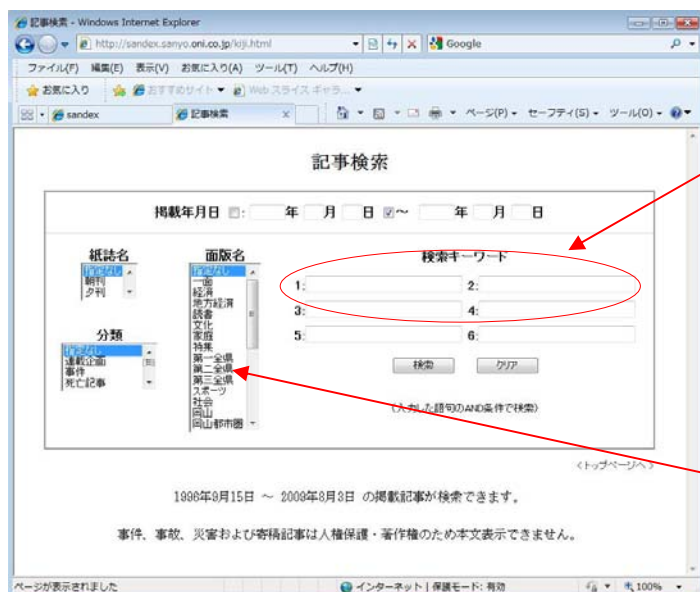
■ 紙面イメージ表示

過去3～4カ月分の紙面（すべての地域版、別刷、号外を含む）をカレンダーで選択して表示できます。なお当日から約1週間前までの紙面は表示できません。

●事件や事故、火事などの人権にかかわるものや弊社に著作権のない寄稿文などは、記事本文を表示できません。（見出しのみを表示）●紙面イメージは画面で閲覧できる程度で、印刷には適しません。●データベース上の記事、写真や紙面の著作権は、通信社のものを除き、すべて山陽新聞社に帰属します。検索結果を二次利用する場合は山陽新聞社の許諾が必要です。●Sandexを利用するにはWindows*(Windows2000、XP、Vista、7)、Internet Explorer6*以上およびJava*の環境が必須です。またネットワーク環境によってはSandexを利用できない場合があります。

* Windows、Internet Explorerは、米国Microsoft Corporationの米国及びその他の国における登録商標または商標。Java及び、全てのJava関連の商標は、米国及びその他の国における米国Sun Microsystems, Incの商標または登録商標です。

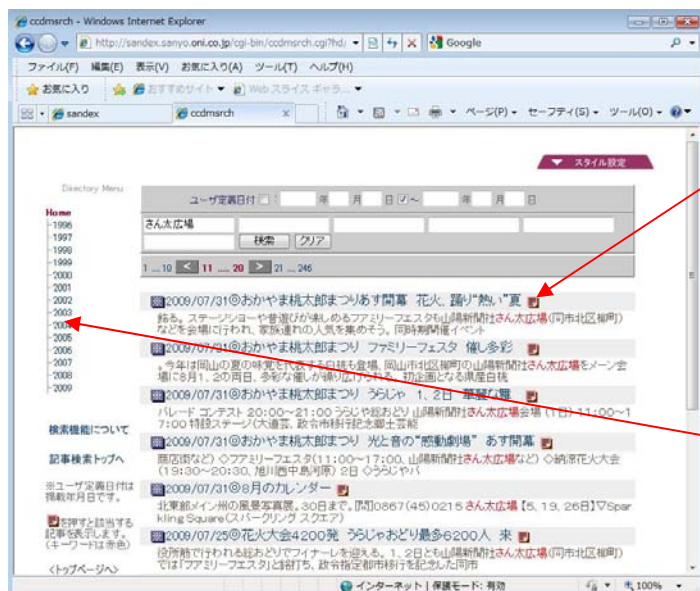
サンデックス 記事検索手順



① キーワード入力

「検索キーワード」に探したい記事のキーワードを入力し「検索」ボタンを押します。キーワードは複数指定でき、通常はAND 条件で検索します。(条件変更は可能です)

画面左側で朝夕刊や掲載面の指定ができます。



② 結果一覧

キーワードを含む記事の見出しが一覧で表示されます。表示したい記事の赤マークをクリックすると記事が表示されます。

画面左にある日付指定領域で表示範囲を絞り込むことができます。

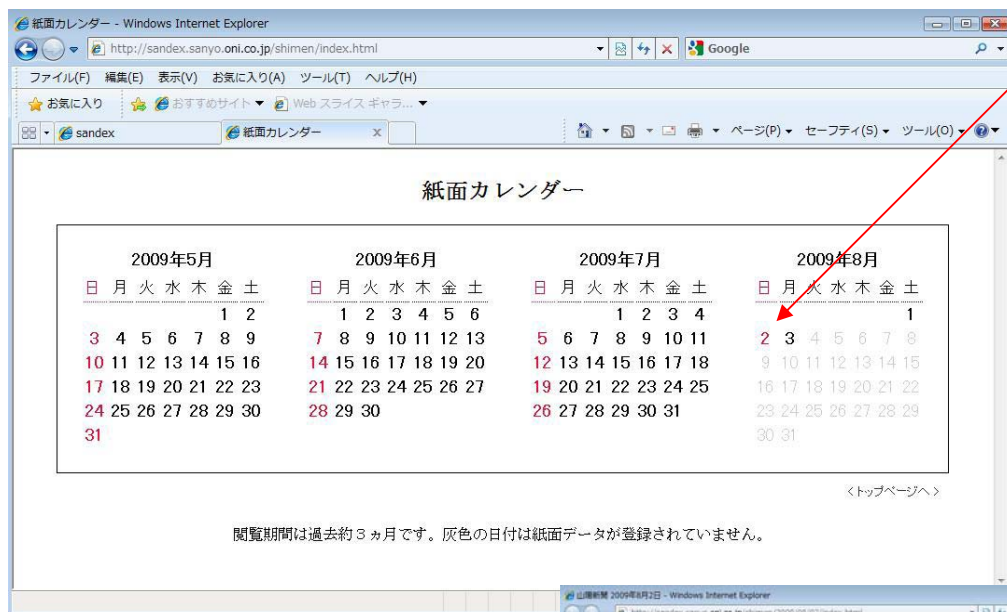


③ 記事内容表示

記事の切り抜き画像がある場合は「PDF」ボタンが表示され、クリックするとPDF画像が表示されます。また3カ月以内の記事であれば「紙面」ボタンが表示され、クリックすると紙面イメージが表示されます。

記事中にある検索キーワードは、赤色でハイライト表示されます。

① カレンダー表示



紙面イメージを表示したい日付をクリックします。

② 紙面一覧表示

指定した日付の山陽新聞紙面が一覧表示されます。閲覧したいページをクリックします。また「記事一覧」をクリックするとその面に掲載された記事の見出し一覧が表示されます。

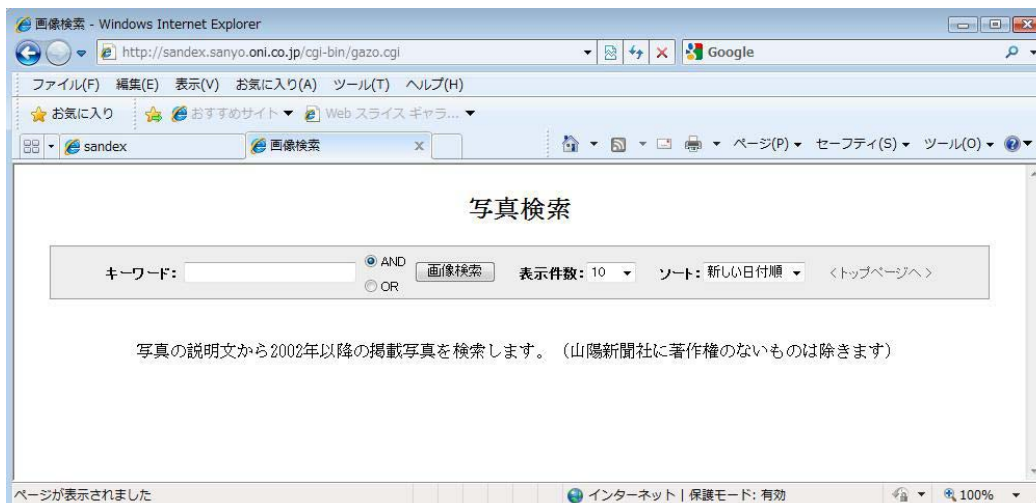


③ 紙面イメージ表示

紙面イメージが表示されます。

① キーワード入力

検索したいキーワードを入力します。キーワードは空白で区切ることにより複数指定が可能です。複数のキーワードを指定した場合、検索は AND 条件になります。



② 結果表示

検索結果としてサムネイル写真と掲載日、説明文が一覧で表示されます。写真をクリックするとその写真が掲載された記事が表示できます。

